

# Anleitung zur Selbstregistrierung für Mandatnehmer

**Wenn Sie Meldungen für Drittpersonen auf der TVD erfassen möchten, benötigen Sie einen eigenen Agate-Account sowie die Rolle «Mandatnehmer».**

## 1. Registrierung auf dem Agate-Portal

- Im Browser Ihrer Wahl die Seite [www.agate.ch](http://www.agate.ch) öffnen und auf **«Registrieren»** klicken.
- Dann die Option **«Equideneigentümer/innen (1)»** wählen. Diese Option beinhaltet auch die Selbstregistrierung für den Mandatnehmer.

[< Zur Startseite von Agate](#)

## Registrieren

Wenn Sie noch kein Agate-Konto haben, können Sie sich hier über die Registrierung informieren und allenfalls selbst registrieren.

[> Equideneigentümer/innen](#) **1**

**Alle der folgenden Merkmale treffen zu:**  
Sie sind Eigentümer/in von Equiden (Pferde, Esel, Ponys, Maulesel oder Maultiere). Halter/innen müssen nichts unternehmen.  
Sie führen keinen Landwirtschaftsbetrieb und keine Tierhaltung (Stall).

### Hilfe

**Helpdesk Agate**  
Montag bis Freitag  
08:00-16:30  
[0848 222 400](tel:0848222400)  
[info@agatehelpdesk.ch](mailto:info@agatehelpdesk.ch)

[< Registrieren](#)

## Registrieren als Equideneigentümer/in

1. Persönliche Angaben	2. Passwort	3. Angaben überprüfen	4. E-Mail bestätigen
------------------------	-------------	-----------------------	----------------------

### Anrede

### Vorname

### Name

### Land

1

➤ Bitte füllen Sie das Formular mit Ihren Angaben aus.

### Strasse

### Nr.

### PLZ

### Ort

### Telefon

### E-Mail-Adresse

Falls Sie Ihr Passwort vergessen, können Sie es über diese E-Mail-Adresse zurücksetzen.

2

➤ Geben Sie **Ihre gültige E-Mailadresse** an (2) damit Sie unseren Bestätigungslink empfangen können.

### Korrespondenzsprache

### Geburtsdatum

### Organisation, Amtszugehörigkeit (optional)

### Sind Sie Bewirtschafter?

Nein

Ja

3

➤ Bei der Frage "**Besitzen Sie eine kantonale Betriebsnummer oder eine TVD-Nummer?**" wählen Sie bitte "**Nein**" aus (3). Falls Sie eine TVD-Nummer besitzen, haben Sie bereits einen Agate-Account und brauchen lediglich die Rolle «Mandatnehmer» (siehe S. 5 dieser Anleitung)

4

➤ Wenn Sie alle Pflichtfelder (\*) ausgefüllt haben, klicken Sie auf "**weiter**" um die Registrierung fortzusetzen (4).

- Am Ende der Registrierung erhalten Sie eine Aktivierungsmail, um die Registrierung abzuschliessen. **Bitte bestätigen Sie Ihre Mail Adresse.**

Guten Tag Herr Muster,

Vielen Dank für Ihre Registrierung bei Agate. Um die Registrierung abzuschliessen bitten wir Sie, Ihre E-Mail-Adresse über folgenden Link zu bestätigen. Sie erhalten zusätzlich eine E-Mail mit Ihrer Agate-Nummer. Bitte bewahren Sie die Agate-Nummer gut auf, da sie diese zum Anmelden im Portal benötigen.

[E-Mail-Adresse bestätigen](#)

Der Link ist gültig bis zum 09. Juli 2019 um 13:59 Uhr.

Falls der Link nicht funktioniert, kopieren Sie bitte folgende Adresse in die Adresszeile Ihres Browsers:  
<https://rf.agate.ch/signup/backend/user/160234/confirm/0D65433D61994366A9FBD9148F173928?language=de>

Falls Sie nicht wissen, weshalb Sie diese E-Mail erhalten, können Sie sie ignorieren.

Freundliche Grüsse

Bundesamt für Landwirtschaft BLW  
Programm Agrarsektor-Administration (ASA)

- Danach erhalten Sie eine zweite E-Mail mit Ihrer Agate Nummer und gelangen über den Link direkt zur Anmeldemaske (1).

Guten Tag

Ihre Agate-Nr. (nichtproduktive Umgebung) lautet:

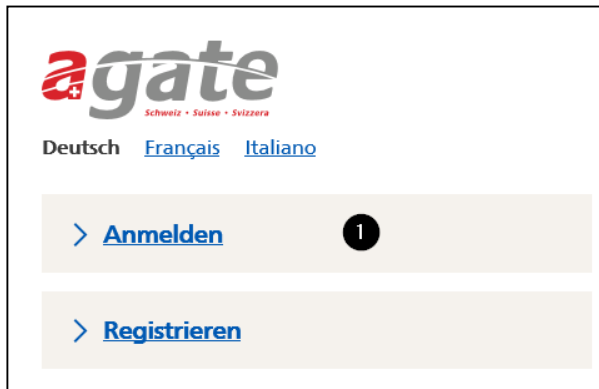
**3466567**

Bitte bewahren Sie die Agate-Nummer gut auf.  
Wenn Sie die Agate-Nummer vergessen haben, können Sie sich die Nummer an Ihre E-Mail-Adresse erneut zuschicken lassen.

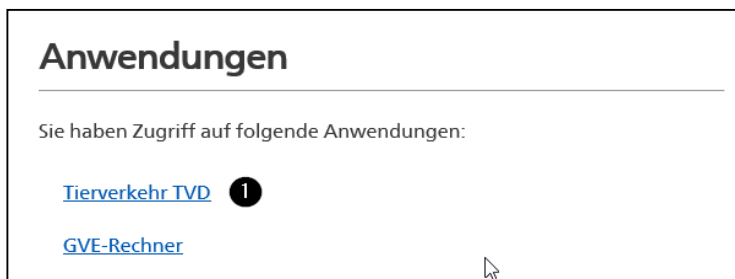
Mit folgendem Link können Sie sich bei Agate mit Ihrer Agate-Nr. anmelden:  
<https://agate.ch> **1**

Falls Sie nicht wissen, weshalb Sie diese E-Mail erhalten, können Sie sie ignorieren.

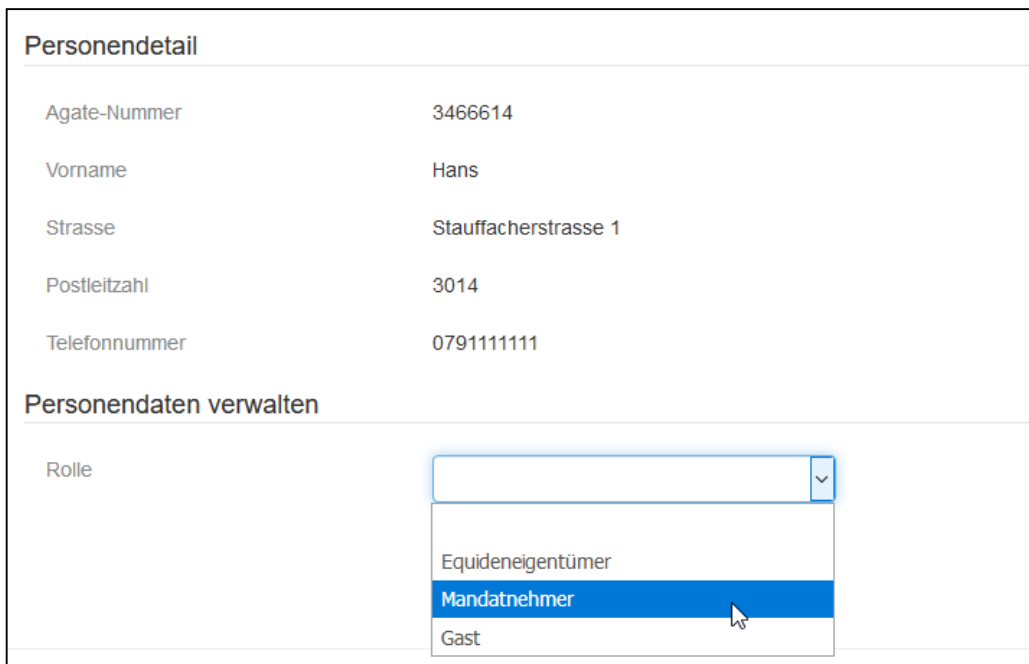
- Mit Ihrer Agate-Nr. können Sie sich in Agate anmelden (1).



- Bitte klicken Sie auf «Tieverkehr TVD» (1).



- Rolle «Mandatnehmer» auswählen und auf Button «Speichern» klicken.



Personendetail	
Agate-Nummer	3466614
Vorname	Hans
Strasse	Stauffacherstrasse 1
Postleitzahl	3014
Telefonnummer	0791111111
Personendaten verwalten	
Rolle	<div style="border: 1px solid #ccc; padding: 5px;"><div style="border-bottom: 1px solid #ccc; padding: 2px 5px;">Equideneigentümer</div><div style="background-color: #0070c0; color: white; padding: 2px 5px; margin-bottom: 2px;">Mandatnehmer</div><div style="padding: 2px 5px;">Gast</div></div>



- Tiergattung(4) auswählen, Agate-Nr.(5) Mandatnehmer ergänzen -> «Speichern»(6)

Neues Mandat

Gattung \*  4

erteilen an (Agate-Nummer) \*  5

(\*) Pflichtfeld

Filter

Status

<input type="checkbox"/>	Objekt	Gattung	erteilt am	erteilt an	Gelöscht am	geändert von
--------------------------	--------	---------	------------	------------	-------------	--------------

### 3. Meldungen erfassen

- Wählen Sie die Rolle des Betriebes, für den Sie Meldungen erfassen möchten, durch Klick auf die Zeile

Rolle/Betriebsauswahl

Nach TVD-Nummer suchen

Rolle	TVD-Nummer	Gattung	Betriebsstandort 1	Betriebsstandort 2	Rolle Mandatgeber	Nachname	Vorname	Standard
Mandatnehmer					Mandatnehmer	Muster	Hans	<input type="checkbox"/>
Mandatnehmer	2075891	Rindvieh	Vevay	2762 Roches BE	Tierhalter	Muster	René	<input type="checkbox"/>

- Der Rollenwechsel kann über das Feld oben rechts vorgenommen werden

Postfach 1

René Muster | Mandatnehmer (Tierhalter) | 2075891 | Rindvieh

Hans Muster | Mandatnehmer (Mandatnehmer)

René Muster | Mandatnehmer (Tierhalter) |  | Rindvieh