

# Bestellung von Ohrmarken für die Nachmarkierung von Schafen

## Einleitung

Ab August 2019 bietet die TVD für Schaf- und Ziegentierhalter die Möglichkeit der Nachmarkierung an.

Per **Angabe der Ohrmarken-Nummer** kann für die Schafe und Ziegen, die bislang ausschliesslich mit einer einzigen Ohrmarke gekennzeichnet waren, ein **zweite Ohrmarke mit identischer Nummer bestellt werden**.

Weitere Neuerungen zur Markierung von Schafen und Ziegen finden Sie unter <https://schafeziegen.ch/>.

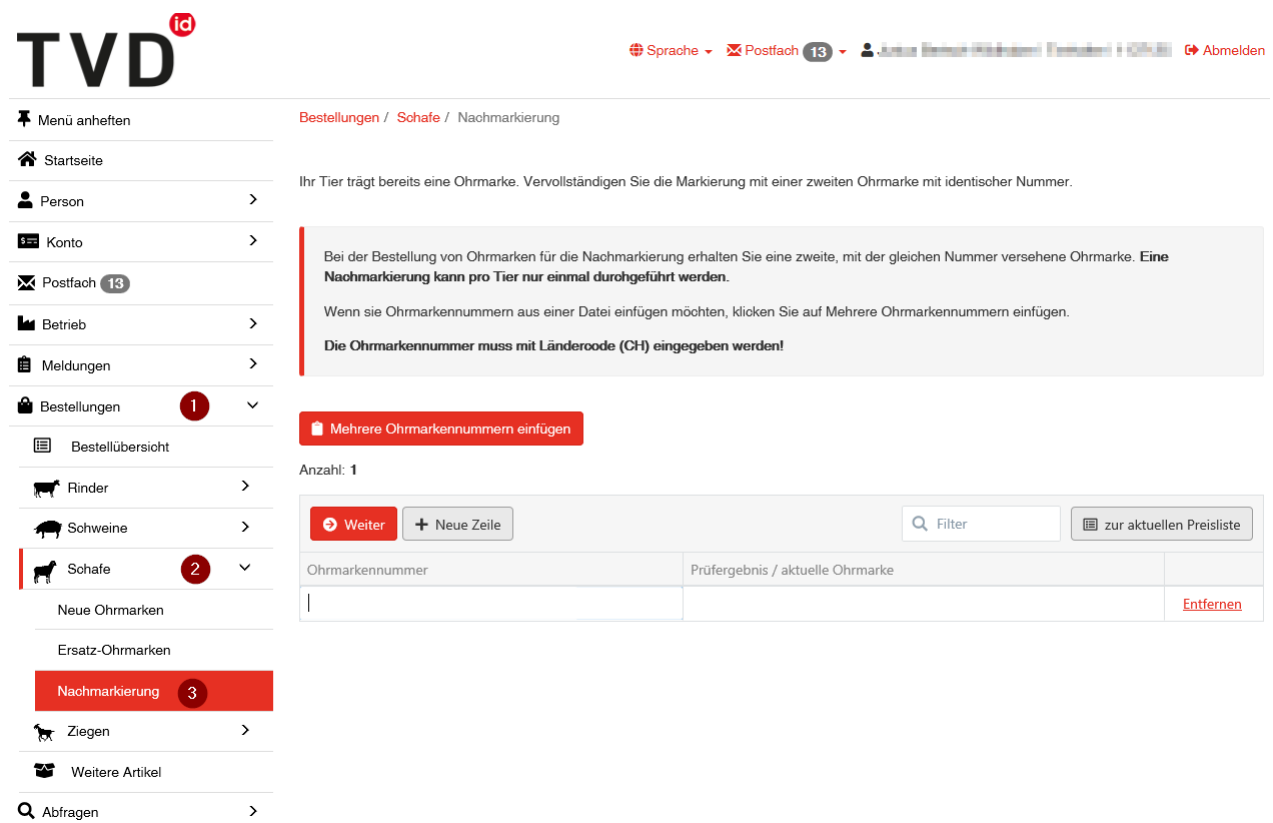
In folgender Anleitung werden die neuen Funktionen zur Bestellung von Ohrmarken für die Nachmarkierungen von Schafen vorgestellt.

## Neues Bestellmenü für Nachmarkierungs-Ohrmarken

Die neuen Funktionen für die Bestellung der Nachmarkierungs-Ohrmarken finden Sie in der Tierverkehrsdatenbank in der linken Menüleiste unter

**Bestellungen>Schafe>Nachmarkierung**.

Das Menü «Nachmarkierung» wird allen TVD-Benutzern mit der Rolle «Tierhalter» und zugewiesenen Gattung «Schafe» angezeigt.



The screenshot shows the TVD web interface. The top navigation bar includes 'Sprache', 'Postfach 13', and user information. The left sidebar menu has 'Bestellungen' with a red notification bubble '1', and 'Schafe' with a red notification bubble '2'. Under 'Schafe', the 'Nachmarkierung' option is highlighted with a red background and a red notification bubble '3'. The main content area shows a breadcrumb 'Bestellungen / Schafe / Nachmarkierung' and a message: 'Ihr Tier trägt bereits eine Ohrmarke. Vervollständigen Sie die Markierung mit einer zweiten Ohrmarke mit identischer Nummer.' Below this is a red box with instructions: 'Bei der Bestellung von Ohrmarken für die Nachmarkierung erhalten Sie eine zweite, mit der gleichen Nummer versehene Ohrmarke. Eine Nachmarkierung kann pro Tier nur einmal durchgeführt werden. Wenn sie Ohrmarkennummern aus einer Datei einfügen möchten, klicken Sie auf Mehrere Ohrmarkennummern einfügen. Die Ohrmarkennummer muss mit Ländercode (CH) eingegeben werden!' A red button 'Mehrere Ohrmarkennummern einfügen' is visible. Below that, it says 'Anzahl: 1' and shows a table with columns 'Ohrmarkennummer' and 'Prüfergebnis / aktuelle Ohrmarke'. The table has one empty row with an 'Entfernen' link. A 'Weiter' button and a '+ Neue Zeile' button are also present.

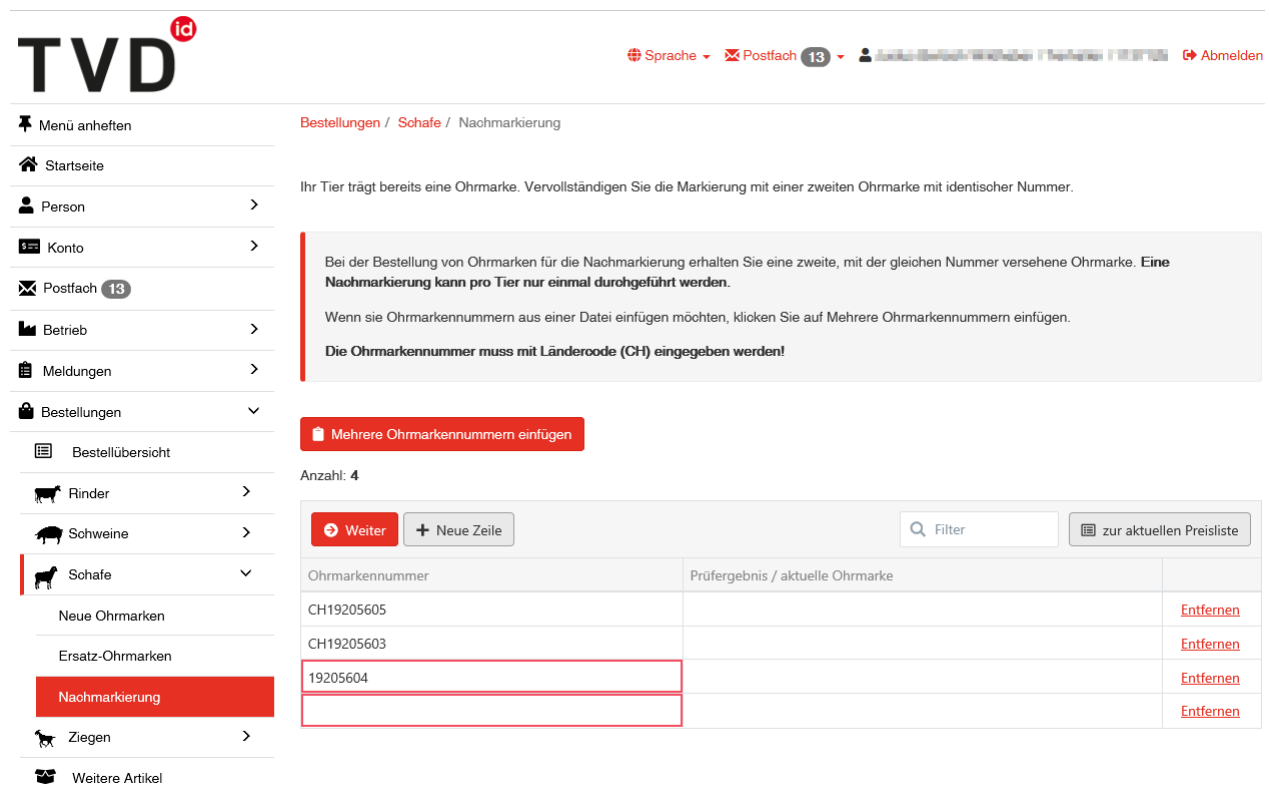
**Wichtig:** Verwenden Sie das Formular «**Nachmarkierung**» **ausschliesslich für die erstmalige Bestellung der jeweils zweiten Ohrmarke** für die Doppelmarkierung eines Tieres. Für die Bestellung einer **Ersatz-Ohrmarke bei Ohrmarkenverlust** verwenden Sie bitte wie bis anhin das **Menü «Ersatz-Ohrmarken»**.

## Erfassung der Ohrmarken-Nummern im Menü «Nachmarkierung»

Im ersten Schritt des Bestellprozesses erfassen Sie alle Ohrmarken-Nummern der Schaf-Ohrmarken, für die Sie eine zweite Ohrmarke für die Nachmarkierung bestellen möchten. Schreiben Sie dafür jeweils eine **8-stellige Ohrmarken-Nummer** in jede Zeile der Erfassungstabelle. Bitte beginnen Sie jede Nummer mit dem **Kürzel «CH» für den Ländercode** der Schweiz.

Für die Erfassung mehrerer Ohrmarken-Nummern erstellen Sie per Klick auf «**Neue Zeile**» einen neuen Tabellen-Eintrag. Nicht benötigte Zeilen können Sie per Klick auf «**Entfernen**» wieder aus der Tabelle löschen.

Alle Ohrmarken-Nummern mit falschem Format und leeren Einträge werden mit einem roten Rahmen markiert. Bitte korrigieren Sie alle rot markierten Einträge bevor Sie auf «Weiter» klicken, um zum nächsten Schritt des Bestellprozesses zu gelangen.



**TVD id** Sprache Postfach 13 Abmelden

Bestellungen / Schafe / Nachmarkierung

Ihr Tier trägt bereits eine Ohrmarke. Vervollständigen Sie die Markierung mit einer zweiten Ohrmarke mit identischer Nummer.

Bei der Bestellung von Ohrmarken für die Nachmarkierung erhalten Sie eine zweite, mit der gleichen Nummer versehene Ohrmarke. **Eine Nachmarkierung kann pro Tier nur einmal durchgeführt werden.**

Wenn sie Ohrmarkennummern aus einer Datei einfügen möchten, klicken Sie auf Mehrere Ohrmarkennummern einfügen.

**Die Ohrmarkennummer muss mit Ländercode (CH) eingegeben werden!**

Mehrere Ohrmarkennummern einfügen

Anzahl: 4

Weiter + Neue Zeile Filter zur aktuellen Preisliste

Ohrmarkennummer	Prüfergebnis / aktuelle Ohrmarke	
CH19205605		Entfernen
CH19205603		Entfernen
19205604		Entfernen
		Entfernen

## Erfassung mehrerer Ohrmarken-Nummern mit «Mehrere Ohrmarken-Nummern einfügen»

Für die einfache Erfassung einer grösseren Anzahl an Ohrmarken-Nummern steht Ihnen ein extra Menü zur Verfügung, das Sie per Klick auf «**Mehrere Ohrmarkennummern einfügen**» erreichen. Mit dieser Funktion lassen sich schnell und einfach mehrere Nummern **aus einer Excel- oder Textdatei kopieren** und in das Bestellformular einfügen.

Platzieren Sie die Ohrmarken-Nummern im Textfeld «Ohrmarkennummern:». Sie können die Nummern entweder **untereinander einfügen** mit jeweils einer Nummer pro Zeile ohne Trennzeichen.

Ohrmarkennummern:

```
CH19205233
CH19205234
CH19205235
CH19205236
CH19205237
CH19205238
|
```

Ohrmarkennummern mit Ländercode "CH" ergänzen

✕ Abbrechen

↓ Mehrere Ohrmarkennummern einfügen

Alternativ fügen Sie die Nummern **nacheinander in einer Zeile** ein und trennen jede Nummer durch ein **Komma oder ein Semikolon** von der nächsten Nummer.

Ohrmarkennummern:

```
CH19205233,CH19205234,CH1920523
5,CH19205236,CH19205237,CH192052
38
```

Ohrmarkennummern mit Ländercode "CH" ergänzen

✕ Abbrechen

↓ Mehrere Ohrmarkennummern einfügen

Sie können die Ohrmarken-Nummern ebenfalls **ohne das anführenden Länderkürzel «CH»** einfügen und den Haken bei «Ohrmarkennummern mit Ländercode "CH" ergänzen» setzen. Der **Ländercode** wird bei Übernahme der Nummern in das Bestellformular **automatisch ergänzt**.

Ohrmarkennummern:

```
19205233
19205234
19205235
19205236
19205237
19205238
```

Ohrmarkennummern mit Ländercode "CH" ergänzen



✕ Abbrechen

↓ Mehrere Ohrmarkennummern einfügen

Schliessen Sie den Vorgang per Klick auf «Mehrere Ohrmarkennummern einfügen» ab und die Nummern werden in die Bestelltabelle übernommen. Eventuell überflüssige, leere Zeilen löschen Sie per Klick auf «Entfernen».

Mehrere Ohrmarkennummern einfügen

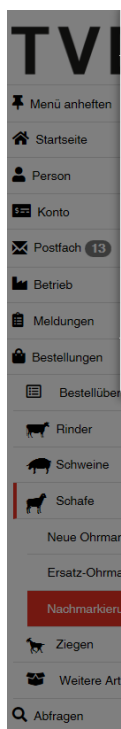
Anzahl: 7

Ohrmarkennummer	Prüfergebnis / aktuelle Ohrmarke	
CH19205238		<a href="#">Entfernen</a>
CH19205237		<a href="#">Entfernen</a>
CH19205236		<a href="#">Entfernen</a>
CH19205235		<a href="#">Entfernen</a>
CH19205234		<a href="#">Entfernen</a>
CH19205233		<a href="#">Entfernen</a>
		<a href="#">Entfernen</a>

## Prüfung und automatische Artikelauswahl

Nachdem Sie alle gewünschten Ohrmarken-Nummern in der Tabelle erfasst haben, klicken Sie auf «Weiter». Für jede Ohrmarken-Nummer wird der zugehörige **Original-Ohrmarken-Artikel ermittelt** und in der Bestell-Tabelle in der Spalte «Prüfergebnis / aktuelle Ohrmarke» angezeigt.

In Abhängigkeit vom Original-Artikel wird **automatisch der korrekte Ohrmarkentyp für die Bestellung ausgewählt** und je Ohrmarke im Fenster «Bestätigen» angezeigt.



Bestätigen

Folgende Ohrmarken zur Nachmarkierung werden hiermit verbindlich bestellt:

Ohrmarkennummer	Artikelname
CH19205238	Ohrmarke mit Mikrochip Schaf, Nachmarkierung
CH19205237	Ohrmarke mit Mikrochip Schaf, Nachmarkierung
CH19205236	Ohrmarke mit Mikrochip Schaf, Nachmarkierung
CH19205235	Ohrmarke mit Mikrochip Schaf, Nachmarkierung
CH19205234	Ohrmarke mit Mikrochip Schaf, Nachmarkierung
CH19205233	Ohrmarke mit Mikrochip Schaf, Nachmarkierung

Anzahl: 6

Weiter + Neue Zeile

Filter

zur aktuellen Preisliste

Ohrmarkennummer	Prüfergebnis / aktuelle Ohrmarke	
CH19205238	✓ Ohrmarke für Schafe, Neu	<a href="#">Entfernen</a>
CH19205237	✓ Ohrmarke für Schafe, Neu	<a href="#">Entfernen</a>
CH19205236	✓ Ohrmarke für Schafe, Neu	<a href="#">Entfernen</a>
CH19205235	✓ Ohrmarke für Schafe, Neu	<a href="#">Entfernen</a>
CH19205234	✓ Ohrmarke für Schafe, Neu	<a href="#">Entfernen</a>
CH19205233	✓ Ohrmarke für Schafe, Neu	<a href="#">Entfernen</a>

Per Klick auf «Bestätigen» wird die Bestellung der Ohrmarken (Nachmarkierung) für alle aufgeführten Ohrmarken-Nummern ausgelöst.

**Wichtig:** Für jede Ohrmarken-Nummer kann **nur einmalig eine Nachmarkierungs-Bestellung** ausgelöst werden. Bitte kontrollieren Sie die angegebenen Nummern sorgfältig, um Falschbestellungen zu verhindern.

August 2019

Agate Helpdesk 0848 222 400

Seite 4 von 6

## Meldungen bei fehlgeschlagener Prüfung

Falls die Prüfung einer Ohrmarken-Nummer fehlschlägt wird in der betroffenen Zeile eine Meldung mit Angabe der Ursache angezeigt. Die Bestellung kann erst abgeschlossen werden wenn alle Einträge mit negativem Prüfergebnis korrigiert oder entfernt worden sind.

Folgende Meldungen können im Zuge der Prüfung auftreten:

### **Die Ohrmarkennummer 'CH39205232' existiert nicht.**

Die angegebene Ohrmarken-Nummer gibt es in der Tierverkehrsdatenbank nicht. Es wurde noch nie eine Schaf-Ohrmarke mit dieser Nummer ausgeliefert. Bitte prüfen Sie, ob die angegebene Ohrmarken-Nummer korrekt geschrieben ist.

### **Die Ohrmarkennummer 'CH19205233' (Typ: SheepDoubleEarTagChip) wurde gefunden. Sie gehört jedoch zu einem Ohrmarken-Typ für den keine Nachmarkierungsbestellung erfasst werden kann.**

Die angegebene Ohrmarken-Nummer gibt es in der TVD, aber Sie wurde mit einem Ohrmarkentyp ausgeliefert, für den über die Nachmarkierungsfunktion keine zweite Ohrmarke bestellt werden kann. Entweder **wurde für diese Ohrmarken-Nummer bereits in der Vergangenheit eine Nachmarkierungs-Bestellung ausgelöst** oder bei der Original-Ohrmarke handelt es sich um einen Ohrmarkentyp, für den keine Nachmarkierungsbestellung erfasst werden kann.

### **Die Ohrmarkennummer 'CH19205232' wurde mehrfach eingegeben.**

Sie haben für die betroffene Ohrmarken-Nummer mehr als einen Eintrag in der Bestelltabelle erfasst. Bitte kontrollieren Sie die Einträge und entfernen alle Duplikate mit der gleichen Ohrmarken-Nummer.

Mehrere Ohrmarkennummern einfügen

Anzahl: 4

Ohrmarkennummer	Prüfergebnis / aktuelle Ohrmarke	
CH39205232	✘ Die Ohrmarkennummer 'CH39205232' existiert nicht.	<a href="#">Entfernen</a>
CH19205233	✘ Die Ohrmarkennummer 'CH19205233' (Typ: SheepDoubleEarTagChip) wurde gefunden. Sie gehört jedoch zu einem Ohrmarken-Typ für den keine Nachmarkierungsbestellung erfasst werden kann.	<a href="#">Entfernen</a>
CH19205232	✘ Die Ohrmarkennummer 'CH19205232' wurde mehrfach eingegeben.	<a href="#">Entfernen</a>
CH19205232	✘ Die Ohrmarkennummer 'CH19205232' wurde mehrfach eingegeben.	<a href="#">Entfernen</a>

## Kontrolle der Bestellung in der Bestellübersicht

Mit Bestätigung der Bestellung im Menü «Nachmarkierung» wird die Ohrmarken-Bestellung für Ihr Nutzerkonto erstellt. Im **Menü «Bestellungen>Bestellübersicht»** sehen Sie für jede Ohrmarken-Nummer einen separaten Eintrag. Per Klick auf einen Eintrag öffnen Sie die Detailansicht der Bestellung und finden dort die Ohrmarken-Nummer, mit welcher die Ohrmarke geliefert wird.

Bestellungen mit dem Bestellstatus «neu» können Sie noch stornieren.

Betrieb (\*) Pflichtfeld

Meldungen

Bestellungen Anzahl Bestellungen: 6

Bestellübersicht

Rinder >

Schweine >

Schafe >

Ziegen >

Weitere Artikel

Abfragen

Löschen

<input type="checkbox"/>	Artikel	Bestelldatum ↓	Bestellstatus ↑	Menge	Express
<input type="checkbox"/>	Ohrmarke mit Mikrochip Schaf, Nachmarkierung	06.08.2019	neu	1	
<div style="border: 1px solid #ccc; padding: 5px;"> <p>Ohrmarkennummer von CH19205244</p> <p>Ohrmarkennummer bis CH19205244</p> <p>Anzahl 1</p> </div>					
<input type="checkbox"/>	Ohrmarke mit Mikrochip Schaf, Nachmarkierung	06.08.2019	neu	1	

Für weitere Fragen zur Nachmarkierung von Schafen wenden Sie sich bitte an den agate Help Desk unter [info@agatehelpdesk.ch](mailto:info@agatehelpdesk.ch) oder telefonisch unter 0848 222 400.