

Zugangsmeldung Schafe

Ab 1. Januar 2020 müssen Tierhalterinnen und Tierhalter sämtliche Geburten, Zu- und Abgänge, Ein- und Ausfahren sowie Verendungen und Schlachtungen von Schafen in der Tierdatenbank (TVD) unter www.agate.ch melden. Die TVD steht Ihnen **ab 6. Januar 2020** für die Erfassung zur Verfügung.

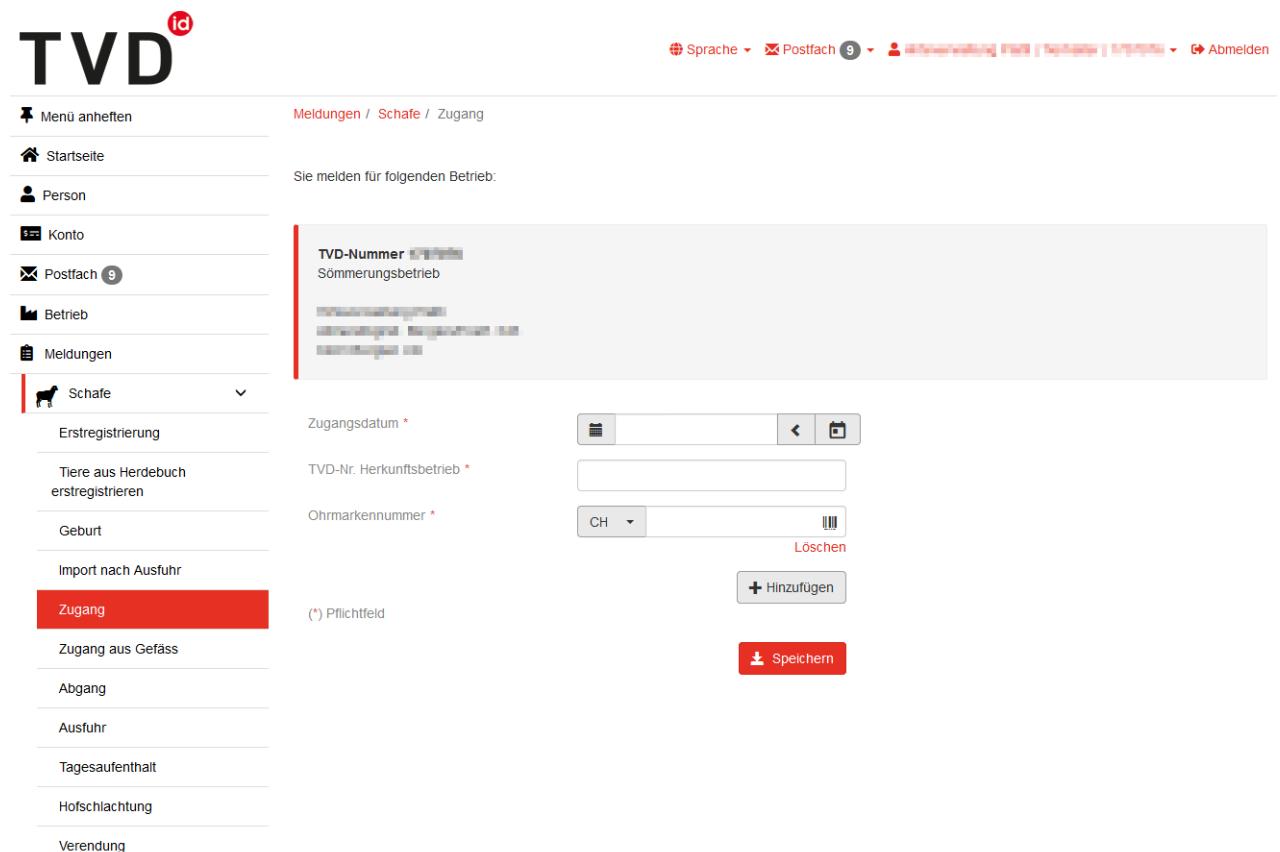
Meldefrist

Die Meldefrist für Zugangsmeldungen beträgt drei Tage.

Meldungsmenu Schafe

Die Zugangsmeldung befindet sich in der linken Menüleiste unter Meldungen > Schafe > Zugang.

Das Menü «Meldungen» wird allen TVD-Anwendern mit der Rolle «Tierhalter» und der zugewiesenen Gattung «Schafe» angezeigt.



The screenshot shows the TVD web interface. At the top right, there are navigation links for 'Sprache', 'Postfach', 'Administration', 'Hilfe', and 'Abmelden'. The left sidebar contains a menu with options like 'Menü anheften', 'Startseite', 'Person', 'Konto', 'Postfach', 'Betrieb', 'Meldungen', and 'Schafe'. Under 'Schafe', the 'Zugang' option is highlighted in red. The main content area shows the breadcrumb 'Meldungen / Schafe / Zugang' and a message 'Sie melden für folgenden Betrieb:'. Below this, there is a form for reporting access with fields for 'Zugangsdatum', 'TVD-Nr. Herkunftsbetrieb', and 'Ohrmarkennummer'. The 'Zugangsdatum' field has a calendar icon. The 'Ohrmarkennummer' field has a dropdown for 'CH' and a barcode icon. There are buttons for 'Löschen', 'Hinzufügen', and 'Speichern'.

Zugangsdatum

Das Zugangsdatum gibt an, an welchem Tag das Tier im Betrieb angekommen ist. Dieses Datum geben Sie entweder mit einem Klick auf das Kalendersymbol oder von Hand ein.

Herkunftsbetrieb

Geben Sie die TVD-Nr. des Herkunftsbetriebs an.

Ohrmarkennummer




Geben Sie die Ohrmarkennummer des Tieres ein.

Zugang mehrerer Tiere melden

Möchten Sie den Zugang mehrerer Tiere am selben Datum melden? Klicken Sie auf «+Hinzufügen». Es wird eine weitere Erfassungszeile eingeblendet.


Meldung abschliessen

Um die Zugangsmeldung für eines oder mehrere Tiere abzuschliessen, klicken Sie unten auf den roten Button «Speichern».

Zugangsdatum *   

TVD-Nr. Herkunftsbetrieb *

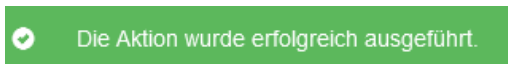
Name
Betriebsform
Strasse
Postleitzahl
Ort

Ohrmarkennummer * 

[Löschen](#)

(*) Pflichtfeld

Nun erscheint die Bestätigungsmeldung:



Der Zugang ist in der TVD erfasst.

Helpdesk

Funktioniert die Zugangsmeldung nicht? Das agate Help Desk hilft Ihnen gerne weiter: info@agatehelpdesk.ch oder 0848 222 400 (Montag bis Freitag, 08.00 - 16.30 Uhr)